

## Tutorial de como acessar a ÁREA DO FILIADO no site da Apufsc-Sindical

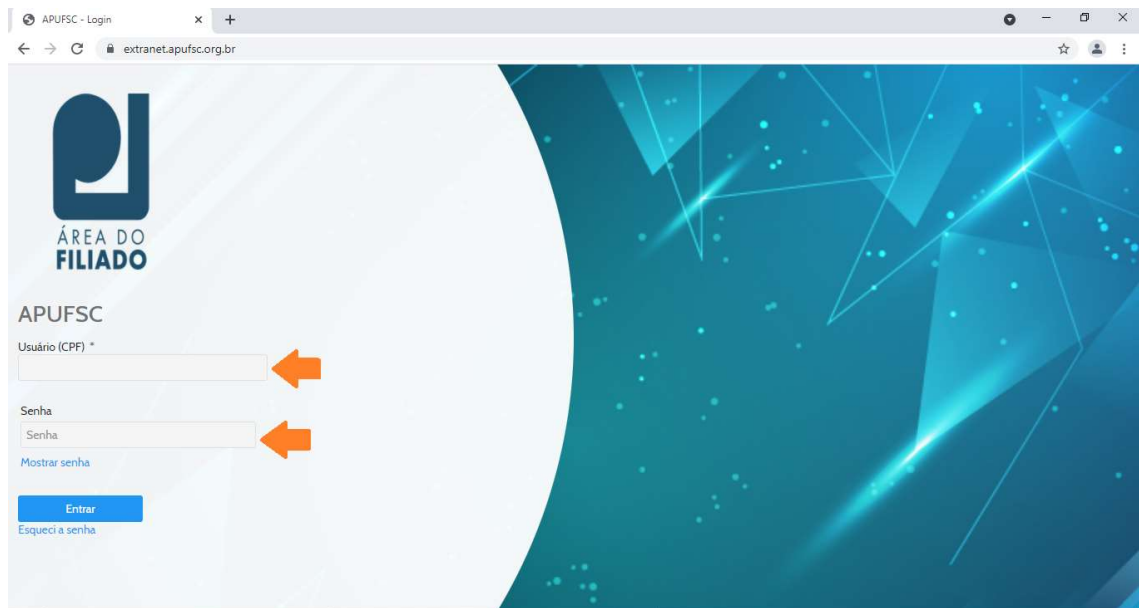
1. Acesse o site da Apufsc-Sindical <https://www.apufsc.org.br/>
2. Na parte superior esquerda da tela do **computador** clique em **ÁREA DO FILIADO**



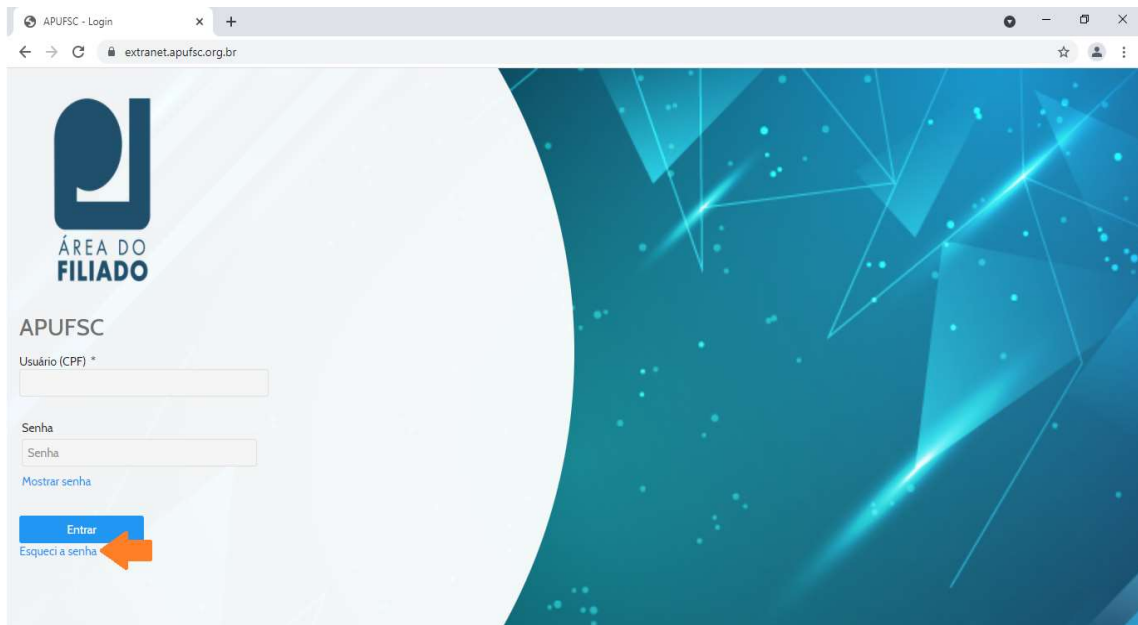
Caso esteja acessando de um **celular**, o ícone **ÁREA DO FILIADO** está no menu no canto direito da tela do celular.



3. Preencha o Usuário com o número do seu CPF (somente os números) e logo abaixo a senha.



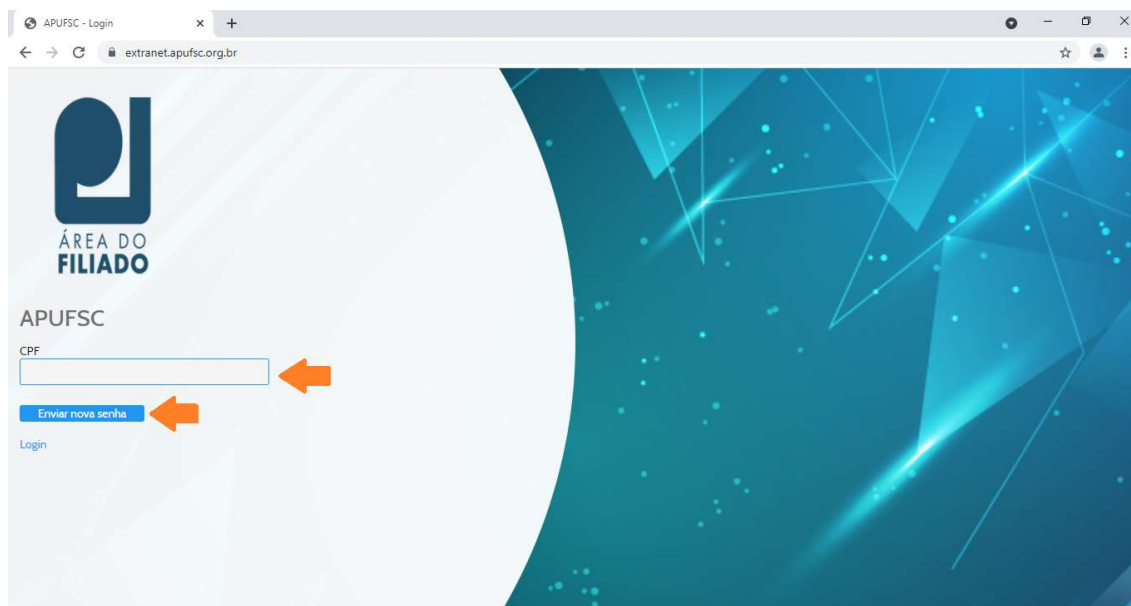
4. Caso não lembre a senha de acesso basta clicar em **ESQUECI A SENHA**.



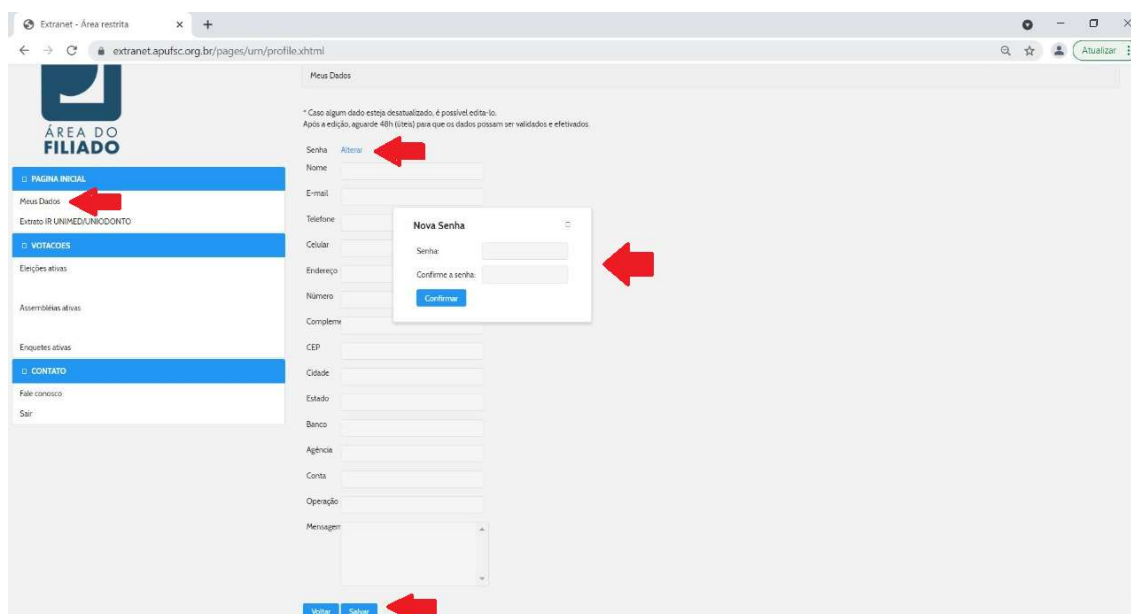
5. Abrirá uma tela para preencher seu CPF (somente os números) e clicar em **ENVIAR NOVA SENHA**.

Aguarde uns instantes que você receberá um e-mail com assunto “Solicitação de nova senha Apufsc-Sindical” e nele uma senha provisória de acesso.

**Importante:** só clique uma vez no botão **ENVIAR NOVA SENHA**, e aguarde uns minutos para receber o e-mail com a senha provisória.



6. A senha provisória só pode ser utilizada no primeiro acesso (depois perde a validade), então ao acessar a **ÁREA RESTRITA** com login (somente os números do CPF) e senha provisória é preciso altera-la acessando **MEUS DADOS, ALTERAR**, preencher com a nova senha desejada, **CONFIRMAR** e **SALVAR**.



Pronto você está na **ÁREA RESTRITA** do filiado da Apufsc-Sindical!

Em caso de dúvidas estamos disponíveis nos telefones/WhatsApp (48)99944-0103, (48)99657-0289 e (48)99602-0045.