



SERVIÇO PÚBLICO FEDERAL
UNIVERSIDADE FEDERAL DE SANTA CATARINA
CENTRO DE COMUNICAÇÃO E EXPRESSÃO
DEPARTAMENTO DE JORNALISMO

Campus Universitário Reitor João David Ferreira Lima – Trindade – CEP: 88040-900 – Florianópolis – SC
Telefone: (48) 3721-9215 – e-mail: dejourufsc@gmail.com

Levantamento 2023-1

Comissão de Espaço Físico do

Departamento de Jornalismo

Este levantamento foi realizado durante os meses de janeiro e fevereiro de 2023, período de férias dos estudantes e docentes. Alguns dos problemas foram relatados pelos Professores e Técnicos Administrativos, que usam os espaços com mais frequência. Neste tempo, foi solicitada a manutenção de alguns itens dos espaços físicos do Departamento, tais como troca de iluminação queimada, manutenção do jardim e dos bebedouros, detetização, e quase todos foram atendidos.

Há previsão de iniciar no mês de março a manutenção, higienização e limpeza dos aparelhos de ar-condicionados. Todas as solicitações relatadas à Secretaria do JOR já foram encaminhadas ao setor responsável, via solicitação digital, e estão em uma fila de espera. Caso surjam novas, elas poderão ser acrescidas à lista.

Também há previsão de iniciar, no mês de março, as solicitações relacionadas à pintura. O Diretor do CCE, Professor Fábio, terá uma reunião com o Reitor da UFSC e após terá mais informações.

Áreas comuns

Jardins

- Recentemente, foi realizada a poda e manutenção do jardim. A previsão para a equipe fazer o plantio de novas mudas será no mês de maio;
- Coberturas de poliestireno precisam de lavagem. Foi pedido o serviço. (Solicitação digital 011253/2023);
Foi solicitada a limpeza das calhas de todo o Departamento. Pedimos urgência, pois está ocorrendo infiltrações nas salas de aula. (Solicitação digital 013126/2023);
- Foi solicitada uma câmera de monitoramento por vídeo com foco na porta, perto do tanque de limpeza, inutilizada que dava acesso à área externa da UFSC;
- É necessário a pintura nas áreas internas de todo o Departamento.



Figura 1 - foi solicitado o plantio de novas mudas



Figura 2 - jardim interno após manutenção

Corredores

- Foi pedido, também, a limpeza, revisão e manutenção dos bebedouros de uso comum. A previsão é que seja realizada ainda no mês de março. (Solicitação digital 006421/2023);



Figura 3 – foi solicitada a revisão dos bebedouros

- Foi solicitada a dedetização em todos os ambientes do Departamento de Jornalismo. O pedido será realizado no dia 23 de março. (Solicitação digital 006425/2023). Após contato com a empresa foi pedido o encaminhamento de nova solicitação digital incluindo a desratização 014112/2023;
- No corredor principal, a pilastra, perto da copa, está com a pintura desgastada e parte do reboco aparente.
- Há rachaduras e infiltração na parede ao lado da sala 22.
- Foi solicitada a revisão do sistema de alarme de todo o Departamento (Solicitação digital 012240/2023);
- Foi solicitada a instalação de uma câmera de monitoramento por vídeo no corredor de acesso ao Labfoto;
- É necessária a troca das cadeiras conjugadas localizada no corredor do JOR. O móvel é utilizado por alunos, professores e visitantes;



Figura 4 - rachadura na parede da sala 22



Figura 5 – infiltração na parede entre os banheiros dos servidores



Figura 6 - cadeiras conjugadas no corredor do JOR

Janelas

- Foi solicitada a limpeza dos vidros das janelas do Departamento. O pedido foi feito à empresa terceirizada pela Direção do CCE, aguardando a data de execução do serviço.

Banheiros

Banheiro feminino professores e servidores

- A porta do banheiro está com cupim. É necessário fazer a troca;



Banheiro masculino professores e servidores:

- A porta do banheiro está com cupim. Já foi solicitada a troca, mas o setor responsável afirmou que não há, em estoque, porta com as mesmas medidas. Além disso, a porta viria sem a pintura e sem o espelho nas partes de baixo.
- A moldura do espelho está com cupim deixando-o solto, com risco de quebrar.
- Os espelhos localizados na porta estão soltando.



Figura 7 – moldura do espelho está com cupim



Figura 8 – espelho da porta está soltando

Banheiro masculino e feminino dos alunos

- Não há problemas estruturais aparentes.



Figura 9 – banheiro feminino



Figura 10 – banheiro masculino

Extras

Hemeroteca – sala 28

- Lâmpadas – nenhuma queimada;
- Computadores – 3 estão funcionando;
- Cadeiras – 11
- Scanners – 2



Figura 11 – hemeroteca



Espaço Zeladoria

- O ambiente não tem ventilação natural.
- Tem mofo e precisa de pintura.



Copa

- O espaço está equipado com vários eletrodomésticos para uso de servidores e terceirizados;
- Para abrir a janela é preciso colocar força. Sem abrir, o ambiente fica abafado.
- Parte dos azulejos, perto da janela, soltaram e ficou apenas no reboco.





Centro Acadêmico Livre de Jornalismo - CALJ

- Porta precisa ser trocada, pois não há segurança nenhuma. Uma corrente impede a entrada na sala. Uma grade poderia ser colocada no local;
- Local precisa de pintura;
- Suporte de ar-condicionado precisa ser consertado.



Figura 12 - porta do CALJ



Figura 13 - o CALJ não tem grade

Salas de Aula e Laboratórios

Salas 29, 30 e 32 – LabTele

- Ar-condicionado – 3. O da sala de redação, número 31, não funciona. Foi solicitada manutenção e limpeza dos aparelhos sem previsão para a realização. Solicitar reparo no suporte da unidade externa do ar-condicionado. (Solicitação digital 011687/2023);
- Lâmpadas – estão todas funcionando. As que estavam queimadas, já foram substituídas;
- Quando chove, há infiltração nas paredes, pois tem um vazamento no telhado e no forro do estúdio. (Solicitação digital 013430/2023);
- É necessário fazer a recuperação da parede da switcher;
- É preciso refazer a pintura no fundo infinito (azul) do estúdio;
- Solicitar a troca do “grid” de iluminação para “luz fria”, pois o ambiente fica muito quente quando as luzes estão ligadas. É necessário participar de processo licitatório;
- Foi solicitada a instalação de uma câmera de monitoramento por vídeo no estúdio de TV.



Figura 14 – infiltração no teto do estúdio de TV



Figura 15 – parte do isolamento do teto do estúdio está soltando



Figura 16 – refletor está com proteção rasgada



Figura 17 – infiltração na parede do LabTele



Figura 18 – LabTele

Sala 31 – Redação para TV

- Cadeiras – total de 21. Destas, 5 estão fora do padrão da sala;
- Ar-condicionado – não está gelando. Já foi solicitada a visita da equipe técnica e a recomendação é a troca do aparelho;
- Lâmpadas – nenhuma queimada;
- Computadores – na sala havia 17 computadores, atualmente temos 11 que estão funcionando.

- Já foi solicitada a visita da área de engenharia elétrica da UFSC para instalação de novas tomadas, pois a quantidade acrescentada anteriormente (no mês de janeiro) é insuficiente para os equipamentos da sala;
- Projetor – funcionando;
- Há infiltração na sala, na parede abaixo do ar-condicionado. Foi contratado um serviço particular para a sala.



Figura 19 – cadeiras fora do padrão



Figura 20 – infiltração sala 31



Figura 21 – infiltração na sala 31

Sala 32 – Redação II

- Cadeiras – total de 21. Sendo 1 fora do padrão da sala:

- Ar-condicionado – 2. Destes um está desligado, pois não tem tomada adequada. Foi solicitada a instalação de uma tomada, mas o setor de elétrica informou que este serviço não está no contrato. O outro aparelho parou de funcionar e está na lista de espera para manutenção. É frequente a reclamação de professores e alunos, pois o calor na sala é grande (Solicitação digital 014087/2023);
- Computadores – Na sala tinham 17 computadores e atualmente há 11 funcionando. Atualizados e revisados pelo Peter;
- Projetor – funcionando. O aparelho fica oscilando enquanto está em uso. A imagem espelhada do computador aparece e desaparece;
- Lâmpadas – nenhuma queimada;
- Há uma rachadura na parede abaixo do quadro, próximo aos canos de energia.



Figura 22 – cadeiras fora do padrão



Figura 23 – rachadura na parede da sala 32

Sala 33 – Redação I

- Cadeiras – total de 17. Destas 2 estão fora do padrão da sala;
- Ar-condicionado – 2. Um é antigo e não é possível ligá-lo, pois a tomada está inativada. Foi solicitada a religação (número 007956/2023) e o setor de elétrica informou que “a instalação e desinstalação de equipamentos, bem como a instalação de novos circuitos, não estão incluídas no contrato com a empresa de manutenção elétrica gerenciada pelo DMPI, cujo objeto é a realização de manutenção preventiva e corretiva nos sistemas elétricos de baixa tensão”. O outro não está funcionando em sua totalidade;
- Lâmpadas – nenhuma queimada;
- Computadores – Na sala havia 15 computadores e atualmente apenas 11 estão funcionando;
- Projetor – funcionando;
- A parede, abaixo da tela do projetor, está com infiltração e com parte do reboco soltando.
- A tela do projetor está com manchas aparentes de mofo, mas não atrapalha a visibilidade.
- A internet na sala está lenta. A Setic informou que será necessário trocar o switch. O pedido está em uma fila de espera, sem previsão de data para acontecer.






Figura 24 – cadeiras fora do padrão da sala.



Figura 25 – parede com reboco aparente




Figura 26 – mofo na tela do projetor

Sala 34 – LabRádio

- No espaço do LabRádio, há 4 salas. Destas, 3 aparelhos de ar-condicionado não estão funcionando, os localizados nas salas A, C e D.
- No ambiente A, sala de controle, o aparelho, com defeito, pode inviabilizar o funcionamento de parte do laboratório e disciplinas laboratoriais/práticas de rádio jornalismo, de outras que recorram ao áudio jornalismo e toda a programação da Rádio Ponto. No local, está localizado os 3 computadores que fazem todo o trabalho de gravação, edição e mixagem de áudio e veiculação dos programas e *streaming*, além de equipamentos de grande porte que geram muito calor, tais como um console analógico de grande formato, amplificador de potência e interfaces de áudio. No estúdio não há janelas o que causa um desconforto maior para servidores técnicos, docentes e alunos. O pedido de conserto do ar-condicionado deste ambiente deve ser prioritário em relação aos demais; (Solicitação digital 011550/2023). Foi informado que a demanda está em lista de espera com mais de 6 meses;
- Parte do forro, na entrada do laboratório, caiu e o local está com infiltração. É necessário, ao menos, um conserto paliativo da infiltração no teto do corredor. Há

também infiltração no teto da sala de redação/produção/aula, próximo ao aparelho de ar-condicionado. (Solicitação digital 013443/2023);

- Foi solicitada a instalação de uma câmera de monitoramento por vídeo no corredor do Labrádio;



Figura 27 – aparelhos de mixagem e edição de áudio que geram muito calor



Figura 28 – ar-condicionado da sala de controle que não está gelando



Figura 29 – sala de controle do Labrádio



Figura 30 – parte do forro soltou por conta de infiltração



Figura 31 – infiltração no Labrádio

Sala 36

- Lâmpadas – nenhuma queimada;
- Foi solicitada a troca da porta da sala que está com cupim, mas, em conversa com o professor responsável pelo espaço e a carpintaria da UFSC, optou-se por esperar a compra de uma nova, pois as que estão disponíveis na Universidade são de qualidade inferior a já instalada;
- Professor responsável pela sala solicita que seja retirado o aparelho antigo. Uma solicitação já havia sido aberta em 2022, (072223/2022). Como não houve manifestação, em 2023 foi aberta outra solicitação digital (009793/2023);
- Foi solicitada a instalação de uma câmera de segurança no corredor em frente à sala de supervisão do Laboratório de Fotojornalismo;



Figura 32 – sala de apoio administrativo do Labfoto

Sala 37A

- Cadeiras – 3;
- Carteiras – 19;
- Televisão – não liga. Técnico informou que vários componentes internos estão enferrujados e oxidados. Levou para o conserto para ver se é possível. Por enquanto, na sala há uma televisão emprestada por outra professora do Departamento;
- Computador – 1;
- Lâmpadas – nenhuma queimada;
- Ar-condicionado – 2.



Figura 33 – Sala 37

Sala 37B

- Ar-condicionado – liga, mas não refrigera;
- Lâmpadas – nenhuma queimada;
- Foi solicitada a troca da porta da sala que está com cupim, mas em conversa com o professor responsável pelo espaço e a carpintaria da UFSC optou-se por esperar a compra de uma nova, pois as que estão disponíveis na Universidade são de qualidade inferior a já instalada;
- Em 2015, foi solicitada a abertura de janela na sala. Professor responsável pelo espaço solicita que o pedido seja encaminhado novamente para manifestação para que o espaço possa ser usado como sala de aula. A solicitação digital 011712/2023 foi encaminhada à Direção do CCE para providências;
- O cheiro de mofo na sala é forte, pois não tem ventilação natural. Há cupim em alguns móveis.



Figura 34 – sala 37B está sendo usada como depósito



Figura 35 – foi solicitada a abertura de uma janela na sala



Figura 36 – mesa com cupim

Sala 37 C

- Ar-condicionado –funcionando;
- Lâmpadas – nenhuma queimada;
- A sala tem um cheiro forte de mofo, pois não possui ventilação natural.
- Uma das paredes está com infiltração.



Figura 37 – infiltração na parede

Sala 39 – LabInfo

- Cadeiras – total de 26;
- Ar-condicionado – 2, funcionando. O aparelho, quando ligado, fica pingando água em cima das mesas e dos computadores;
- Lâmpadas – nenhuma queimada;
- Projetor – está funcionando;
- Computadores – na sala havia 17 computadores, mas apenas 13 estão funcionando;
- Mesas – 3;
- Ventilador – 1;
- Há mofo nas paredes;
- Há pedido de cortina para o local, pois no horário da tarde a visibilidade na tela do projetor fica ruim.



Figura 38 – Parede com mofo



Figura 39 – Sala 39 – LabInfo

Sala 40 – Zero

- Cadeiras – total de 9. Sendo 2 fora do padrão da sala.;
- Lâmpadas – nenhuma queimada;
- Ar-condicionado – está funcionando;
- Computadores – 3. Estão desligados;
- Mesas – 6;
- Quadros na parede com estufados por infiltração;
- Há rachaduras nas paredes e em alguns pontos o reboco está soltando.



Figura 40 – sala 40 (Zero)



Figura 41 – parte do reboco soltando



Figura 42 – rachadura em uma das paredes



Figura 43 – rachaduras

Sala 41

- Cadeiras – 1;
- Carteiras – 44;
- Lâmpadas – nenhuma queimada;
- Ar-condicionado – 3. O aparelho do meio parou de funcionar e os outros estão apenas ventilando. A reclamação do calor na sala é constante. (Solicitação digital 012188/2023);
- Mesas – 6;
- Televisão – 1. Funcionando;
- Computador – 1; Somente a CPU;
- Sala precisa de pintura, pois as paredes estão mofadas;
- Há janelas que faltam partes da persiana que caíram. Verificar se é possível a substituição.
- Forro está com mofo, já foi solicitada a limpeza;
- Foi solicitada a verificação de infiltração e possível alagamento na sala vindo pelo ar-condicionado. (Solicitação digital 013233/2023);
- Foi solicitada a troca de vidro quebrado na sala. (Solicitação digital 014293/2023);



Figura 44 – Sala 41



Figura 45 – Janelas sem partes da persiana



Figura 46 – Parede com mofo e infiltração



Figura 47 – parte do forro com mofo



Figura 48 - infiltração na sala vinda pelo ar-condicionado

Sala 145

- Carteiras – 40;
- Ar-condicionado – funcionando;
- Projetor – funcionando;
- Computador – 1. Funcionando;
- Lâmpadas – nenhuma queimada.

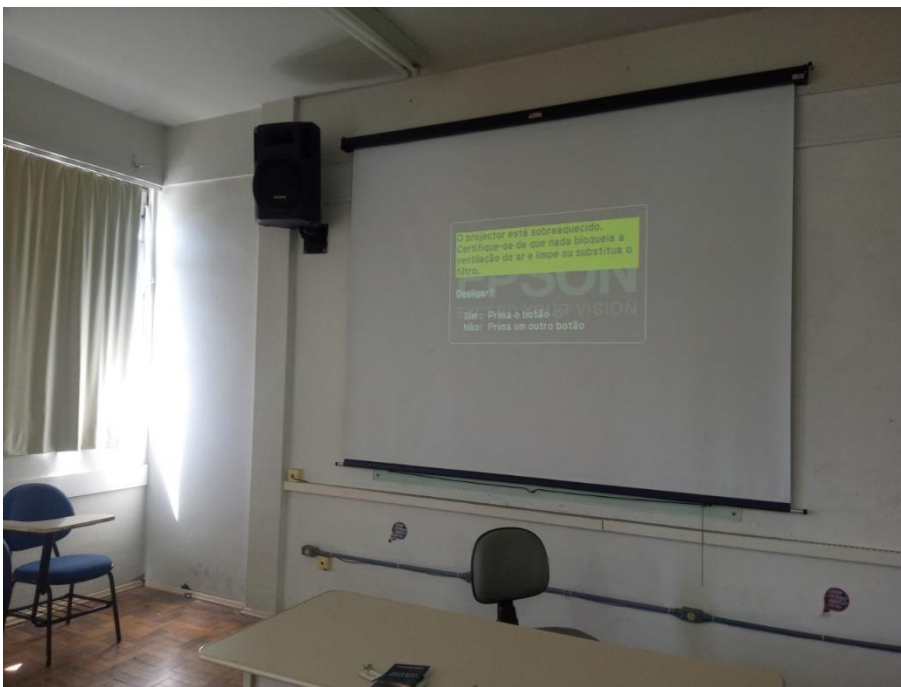


Figura 49 – mensagem de sobreaquecimento no projetor

Sala 146

- Cadeiras – 16;
- Lâmpadas – nenhuma queimada;
- Projetor – funcionando. A tela está com fungo, o que impede a visão de parte dela;
- Computador – 11. O penúltimo computador, do lado direito da sala, não liga o monitor;
- Ar-condicionado – não liga, pois não tem controle da marca do aparelho (Migrare). O universal não funcionou.



Figura 50 – tela com manchas de fungo

Sala 141 – Sala de Aula do PPG-Jor

- Lâmpada – funcionando.

Sala 147E – Sala de Estudos do PPG-Jor

- Lâmpada – funcionando;
- Ar-condicionado – funcionando;
- O cheiro de mofo na sala é bem evidente;
- O piso de taco precisa de manutenção.

Cotidiano – sala 27

- Computadores – 4;
- Cadeiras – 7;
- Lâmpadas – nenhuma queimada;
- Ar-condicionado – está funcionando.



Figura 51 – cotidiano



Figura 52 – cotidiano – sala 27

Sala 019 - NTDI

- Foi solicitada a troca de lâmpadas queimadas;
- Há desgaste do reboco em uma das paredes.



Sala 11E - ComunicaLab - Laboratório de assessoria de comunicação

- Necessário pintura no local;
- Revisão do aparelho de ar-condicionado;
- Revisão da parte elétrica



Figura 53 - local precisa de pintura



Figura 54 - sala precisa de manutenção

Salas da Gestão

Coordenação do PPG-Jor – sala 17

- Ar-condicionado – não está gelando;
- Há infiltração na parede atrás da porta.



Secretaria do Jornalismo – sala 18

Será necessário fazer uma organização e limpeza do armário;
A porta inutilizada está com cupim;

Sem problemas estruturais.
Lâmpadas: nenhuma queimadas



Figura 55 – porta inutilizada com cupim

Sala da Chefia do Departamento

Sem problemas estruturais aparentes;

Necessita pintura;

Tomadas precisam ser atualizadas para o padrão mais recente;

Cortinas precisam ser lavadas;

A porta está com cupim.



Figura 56 – sala da Chefia do JOR

Sala da Coordenação do Curso – sala 21

- Ar-condicionado – o antigo faz muito barulho e o mais novo não está gelando;
- As persianas estão emperradas;
- Há rachaduras na parede;
- Há uma luminária que está instalada, mas não tem interruptor para ligar.



Figura 57 – rachadura na parede



Figura 58 – luminária que não liga



Figura 59 – persianas emperradas

Salas de Professores

Sala 022 – Professoras Fabiana, Rita, Cárlica, Stefanie e Valentina

- Ar-condicionado – está gelando pouco;
- O computador da professora Fabiana não está conectado à internet. (TI da Direção informou que será necessário efetuar a troca do computador);

Sala 038 – Professores Áureo e Locatelli

- Professor relatou que não há problemas na sala.

Sala 143 – Professoras Isabel, Leslie e Tattiana

- A porta da sala está com cupim;

Sala 144 – Professoras Daisi, Raquel e Terezinha

- Ar-condicionado – não está funcionando;
- Lâmpada – uma não acende. Já foi pedida a substituição (número 007950/2023), mas o pedido encontra-se na fila de espera do setor de elétrica.
- Parte das persianas estão quebradas;



Figura 60 – parte das persianas da sala 144 estão quebradas

Sala 147A – Professores Eduardo, Fernando, Ildo, Ivan e Valci

- Chão de taco está danificado pelo sol, precisa de lixação e aplicação de sinteco;
- Necessidade de revisão e atualização das tomadas para o padrão mais recente;
- Persiana horizontal com defeito;
- Pintura;
- Troca da porta da divisória, visto que a maçaneta atual está colocada sobre um furo coberto com uma placa de divisória, pouco segura e que está descolada. Um enjambre que ficou permanente;
- Há um buraco na divisória que fica em cima da porta.




Figura 61 - piso precisa de manutenção



Figura 62 - a maçaneta da sala não traz segurança



Figura 63 - o furo da antiga maçaneta



Figura 64 - há necessidade de pintura



Figura 65 - há um buraco em cima da porta na divisória

Sala 147B – Professores Rogério e Samuel

- Sinal da internet wi-fi não chega ou chega bem fraco

Sala 147C – Professoras Flávia e Melina

- Lâmpadas – funcionando;
- Ar-condicionado – funcionando

Sala 147D – Professores Elias e Ijuim

- Há necessidade de uma cortina;
- Professor Elias precisa de um computador;